

**TOSHKENT VILOYATI  
STATISTIKA BOSHQARMASI**



**TOSHKENT VILOYATIDA  
XIZMATLAR SOHASINING  
RIVOJLANISHI**

**2023- YILNING  
YANVAR-FEVRAL OYLARIDA**

**Dastlabki ma'lumotlar**

## Xizmatlar sohasi



Ko'rsatilgan bozor xizmatlari hajmi –  
4 280,9 mlrd. so'm



Xizmatlar sohasida kichik biznesning  
ulushi – 70,8 %



Aholi jon boshiga ko'rsatilgan bozor  
xizmatlari hajmi – 1 443,2 ming so'm



Xizmatlar sohasini har tomonlama rivojlantirish iqtisodiyotning barqaror rivojlanishini ta'minlash, samarali bandlik va aholi turmush darajasini oshirishning dolzarb masalasidir.

Dastlabki ma'lumotlarga ko'ra, 2023-yilning yanvar-fevral oylarida ko'rsatilgan bozor xizmatlari hajmi **4 280,9** mlrd. so'mga yetdi.

Taqqoslama ekvivalentda 2022-yilning yanvar-fevral oylariga nisbatan o'sish sur'ati **101,0** %ni tashkil etdi. O'tgan yili ushbu ko'rsatkich **115,8** %ga to'g'ri kelgan.



Iqtisodiy faoliyat turlari bo'yicha ko'rsatilgan bozor xizmatlari tarkibida eng katta ulushni savdo xizmatlar egallaydi. 2023- yil yanvar-fevral oylarida bu xizmatlarning ulushi **33,0** %ni tashkil etdi. Shu bilan birga, yuqori ko'rsatkichlar transport xizmatlari (**22,9** %), moliyaviy xizmatlari (**16,4** %), yashash va ovqatlanish xizmatlari (**4,3** %), shuningdek, aloqa va axborotlashtirish xizmatlari (**3,7** %)da qayd etildi.

### Iqtisodiy faoliyat turlari bo'yicha xizmatlar tarkibi, %da (2023- yil yanvar-fevral)





2023- yil yanvar-fevral oylarida yuqori o'sish aloqa va axborotlashtirish xizmatlari (**23,9 %**), moliyaviy xizmatlar (**14,1 %**), sog'liqni saqlash sohasidagi xizmatlar (**9,8 %**), kompyuterlar va maishiy tovarlarni ta'mirlash bo'yicha xizmatlar (**4,7 %**), shuningdek, savdo xizmatlari (**2,2 %**)da qayd etildi.

Aksincha, ko'rsatilgan bozor xizmatlari hajmida me'morchilik, muhandislik izlanishlari, texnik sinovlari va tahlil sohasidagi xizmatlar (**60,4 %**)da pasayish qayd etildi.

### 2023- yil yanvar-fevral oylarida ko'rsatilgan bozor xizmatlarining umumiy hajmini oshirishga xizmat turlari bo'yicha qo'shgan hissasi, %da







## TOSHKENT VILOYATI STATISTIKA BOSHQARMASI

Xizmatlar sohasining asosiy ko'rsatkichlari (yanvar-fevral oylarida )	Hajmi, mlrd. so'm		O'sish sur'ati, %da
	2022- y.	2023- y.	
<b>Xizmatlar – jami</b>	<b>3 750,1</b>	<b>4 280,9</b>	<b>101,0</b>
<i>shu jumladan:</i>			
Aloqa va axborotlashtirish xizmatlari	122,7	157,0	123,9
Moliyaviy xizmatlar	550,9	702,9	114,1
Transport xizmatlari	864,5	982,0	98,7
<i>shu jumladan: avtotransport xizmatlari</i>	816,8	932,3	101,2
Yashash va ovqatlanish xizmatlari	148,1	182,1	98,8
Savdo xizmatlari	1 219,9	1 414,7	102,2
Ko'chmas mulk bilan bog'liq xizmatlar	116,9	129,0	101,6
Ta'lim sohasidagi xizmatlar	84,5	89,5	98,5
Sog'liqni saqlash sohasidagi xizmatlar	80,4	102,7	109,8
Ijara xizmatlari	110,9	115,2	95,7
Kompyuter va maishiy tovarlarni ta'mirlash bo'yicha xizmatlar	83,2	98,2	104,7
Shaxsiy xizmatlar	114,5	135,8	100,8
Me'morchilik, muhandislik izlanishlari, texnik sinovlar va tahlil sohasidagi xizmatlar	125,3	53,9	39,6
Boshqa xizmatlar	128,3	117,9	88,4



Aholi tomonidan xizmatlar sohasining har xil turlariga bo'lgan talabning barqaror o'sishi va davlat tomonidan amalga oshirilayotgan infratuzilmani (ijtimoiy, transport-kommunikatsiya, savdo va boshqalar) rivojlantirish bo'yicha amaliy chora-tadbirlar xizmat ko'rsatish sohasining barcha tarmoqlarini jadal rivojlantirishni ta'minladi.

Masalan, savdo ibtidoiy taqsimlash mexanizmidan iste'molchiga yo'naltirilgan bozor talabini yaratish jarayonining faol ishtirokchisiga aylandi.

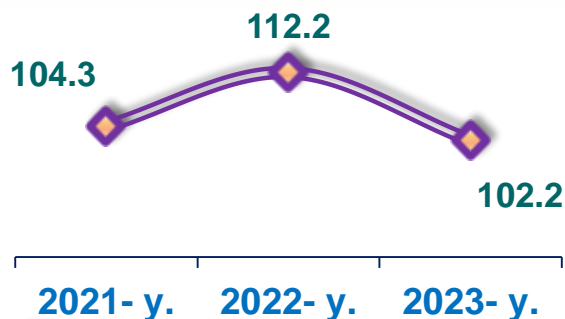
Hozirgi vaqtda savdo xizmatlari iqtisodiyotda ko'rsatilayotgan xizmatlar umumiy hajmining muhim qismini tashkil etadi.



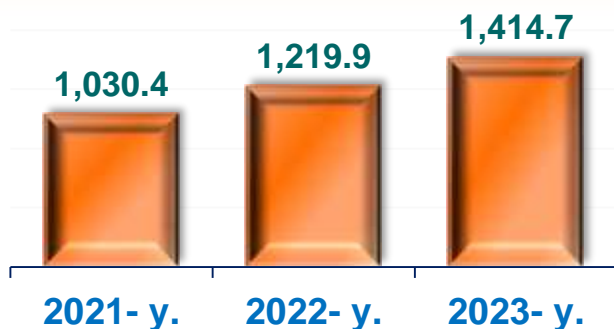
33.0

2023- yil yanvar-fevral oylarida ko'rsatilgan bozor xizmatlarining umumiy hajmida savdo xizmatlari ulushi

**O'sish sur'ati,**  
**%da**



**Xizmatlar hajmi,**  
**mlrd. so'm**





Hozirgi vaqtda Toshkent viloyatida dengiz hamda havo transportidan tashqari barcha zamonaviy transport turlari mavjud.

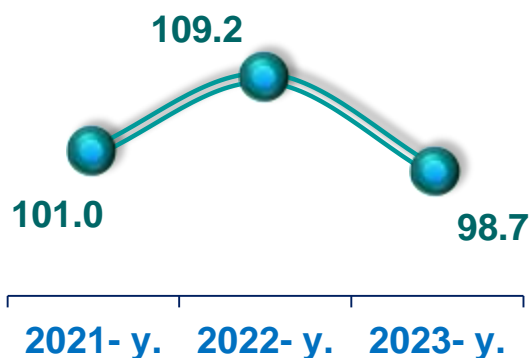
Viloyatda davlat hududi bo'ylab kesib o'tadigan temir yo'l tarmog'i mavjud. Shu bilan birga, avtomobil yo'llari tarmog'i ham rivojlangan.

2023- yil yanvar-fevral oylarida transport xizmatlari hajmi **982,0** mlrd. so'mni tashkil etdi, ularning o'sishi 2022- yil yanvar-fevral oylariga nisbatan **98,7** %ni tashkil etdi. Ko'rsatilgan bozor xizmatlarining umumiy hajmida ushbu turdagi xizmatlarning ulushi **22,9** %ni tashkil qilmoqda.




**Transport xizmatlari**  
(yanvar-fevral oylarida)

*O'sish sur'ati,  
%da*




*Xizmatlar hajmi,  
mlrd. so'm*





# TOSHKENT VILOYATI STATISTIKA BOSHQARMASI

O'sish  
sur'ati, %da



Xizmatlar  
hajmi,  
mlrd.  
so'm



Transport xizmatlari (2023- yil yanvar-fevral)	Hajm, mlrd. so'm	O'sish sur'ati, %da
Nurafshon shahar	27,9	90,6
Olmaliq shahar	65,8	101,5
Angren shahar	66,6	101,3
Bekobod shahar	53,6	100,2
Ohangaron shahar	15,9	97,0
Chirchiq shahar	78,8	102,8
Yangiyo'l shahar	44,6	102,5
Oqqo'rg'on tumani	19,8	99,1
Ohangaron tumani	16,5	99,7
Bekobod tumani	28,9	102,2
Bo'stonliq tumani	57,7	100,7
Bo'ka tumani	20,5	99,5
Quyi Chirchiq tumani	41,7	98,9
Zangiota tumani	84,4	104,0
Yuqori Chirchiq tumani	65,4	102,4
Qibray tumani	60,2	73,3
Parkent tumani	49,1	100,7
Piskent tumani	25,3	101,6
O'rta Chirchiq tumani	25,5	99,0
Chinoz tumani	28,7	92,3
Yangiyo'l tumani	65,9	96,8
Toshkent tumani	39,2	101,0



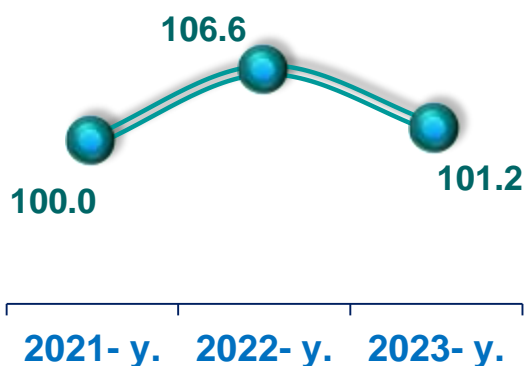


Transport xizmatlarining eng katta ulushi avtomobil transportida yuk va yo'lovchilarni tashish bo'yicha xizmatlarga to'g'ri keladi. Transportning ushbu turi boshqa transport turlari bilan taqqoslanganda uning moslashuvchanligi va ko'rsatilayotgan xizmatlarning nisbatan arzonligi sababli yuqori talabga ega hisoblanadi.

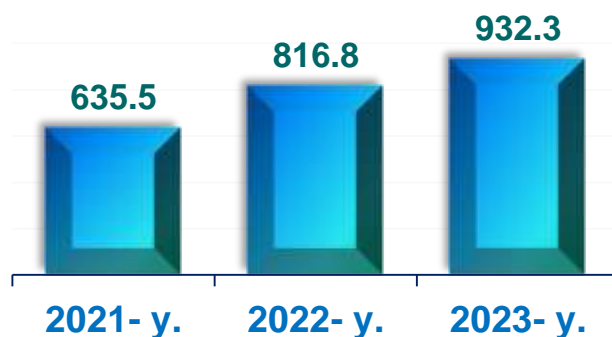
2023- yil yanvar-fevral oylarida avtomobil transporti xizmatlari hajmi **932,3** mlrd. so'mni tashkil etdi, ularning o'sishi 2022- yil yanvar-fevral oylariga nisbatan **101,2** %ni tashkil etdi. Ko'rsatilgan bozor xizmatlarining umumiy hajmida ushbu turdagi xizmatlarning ulushi **21,8** %ni tashkil qilmoqda.



*O'sish sur'ati,  
%da*



*Xizmatlar hajmi,  
mlrd. so'm*





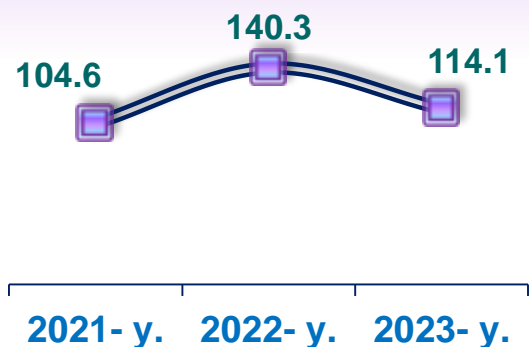
Bank tizimining moliyaviy barqarorligini isloh qilish hamda mustahkamlash, pul-kredit siyosatini erkinlashtirish, kichik biznes va xususiy tadbirkorlik subyektlarini kreditlash mexanizmini takomillashtirish, istiqbolli investitsiya loyihalarini kreditlashni yanada kengaytirish, real vaqt rejimida xizmatlar ko'lamini kengaytirish (Internet-banking, mobil banking) moliyaviy tashkilotlarning so'nggi elektron to'lov texnologiyalarini joriy etish tarmoqlari moliyaviy xizmatlarning o'sishiga ta'sir ko'rsatdi.



**Moliyaviy xizmatlar**  
(yanvar-fevral oylarida)

Moliyaviy xizmatlarning hajmi **702,9** mlrd. so'mga yetdi. Moliyaviy xizmatlarning umumiy hajmida **16,4** %ni tashkil etdi. Jami moliyaviy xizmatlarning o'sish sur'ati **114,1** %ni tashkil etdi.

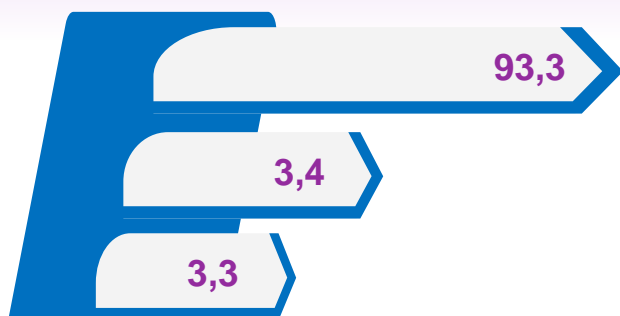
**O'sish sur'ati,**  
**%da**



**Xizmatlar hajmi,**  
**mlrd. so'm**



***Moliyaviy xizmatlar tarkibi, %da  
(2023- yil yanvar-fevral)***



**1. Sug'urta va nafaqa ta'minoti bo'yicha xizmatlardan tashqari moliyaviy xizmatlar**

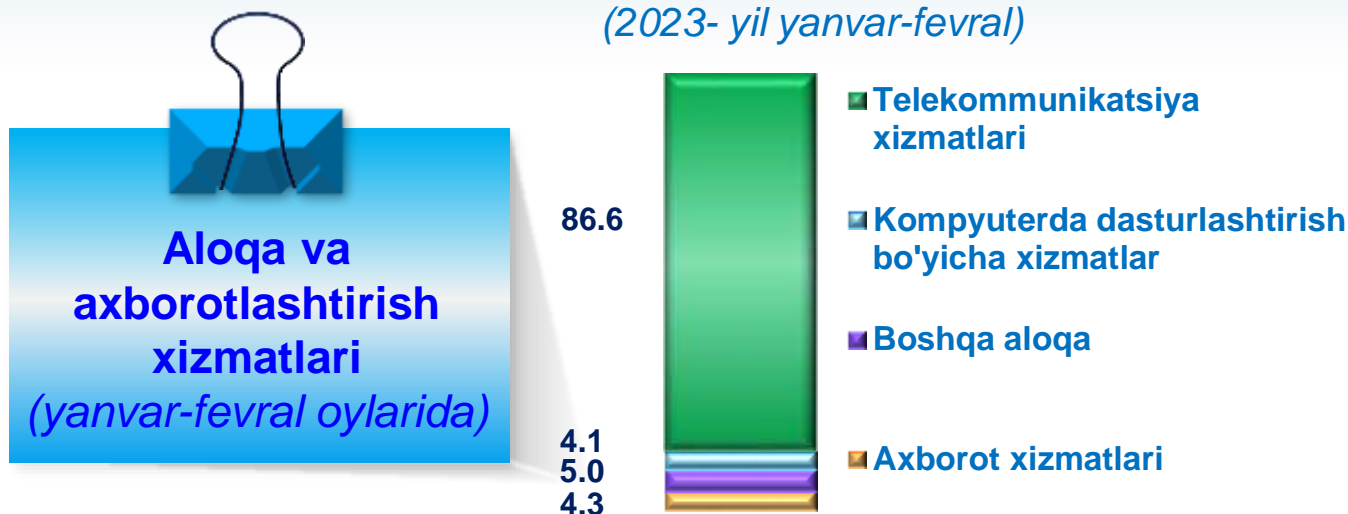
**2. Yordamchi moliyaviy faoliyat**

**3. Sug'urta bo'yicha xizmatlar**

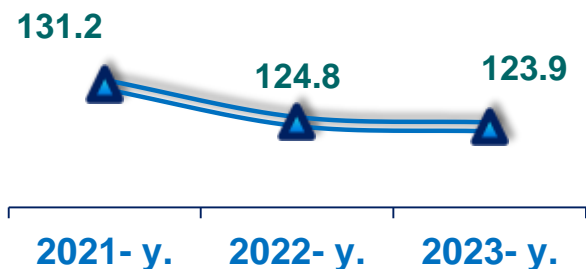
<b>Moliyaviy xizmatlar (2023- yil yanvar-fevral)</b>	<b>Hajm, mlrd. so'm</b>	<b>O'sish sur'ati, %da</b>
Nurafshon shahar	18,5	93,3
Olmaliq shahar	70,4	104,5
Angren shahar	45,7	104,3
Bekobod shahar	29,2	103,2
Ohangaron shahar	9,3	99,8
Chirchiq shahar	69,4	105,8
Yangiyo'l shahar	23,2	105,5
Oqqo'rg'on tumani	11,9	102,0
Ohangaron tumani	6,7	102,7
Bekobod tumani	34,6	105,2
Bo'stonliq tumani	68,9	103,7
Bo'ka tumani	11,0	102,4
Quyi Chirchiq tumani	17,9	101,8
Zangiota tumani	110,4	107,1
Yuqori Chirchiq tumani	16,8	105,4
Qibray tumani	76,1	103,5
Parkent tumani	20,3	103,7
Piskent tumani	11,1	104,5
O'rta Chirchiq tumani	8,4	101,9
Chinoz tumani	21,0	95,0
Yangiyo'l tumani	13,1	99,7
Toshkent tumani	9,0	104,0

Axborot-kommunikatsiya texnologiyalari sohasida innovatsiyalarni joriy etish va ulardan samarali foydalanish korxonalarda boshqaruv va texnologik jarayonlarning samaradorligini oshirishga yordam beradi, iqtisodiyotning turli sohalarida mavjud bo'lgan tovar va xizmatlar bozorini kengaytirish va yangilarini barpo etish, oxir-oqibatda aholi turmush sifatini yaxshilashga olib keladi.

**Aloqa va axborotlashtirish xizmatlarining tarkibi, %da  
(2023- yil yanvar-fevral)**



**O'sish sur'ati,  
%da**



**Xizmatlar hajmi,  
mlrd. so'm**







## TOSHKENT VILOYATI STATISTIKA BOSHQARMASI

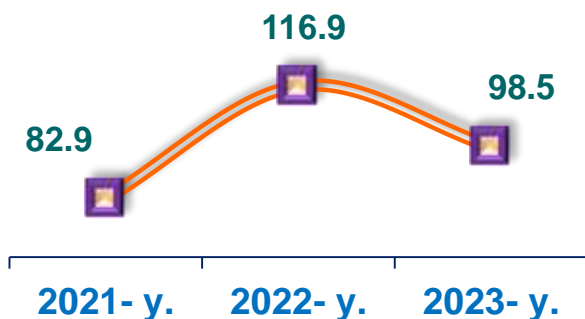
Aloqa va axborotlashtirish xizmatlari (2023- yil yanvar-fevral)	Hajm, mlrd. soʻm	Oʻsish surʻati, %da
Nurafshon shahar	5,0	100,9
Olmaliq shahar	6,8	113,1
Angren shahar	7,3	112,8
Bekobod shahar	4,2	111,6
Ohangaron shahar	2,4	108,0
Chirchiq shahar	12,7	114,5
Yangiyoʻl shahar	2,7	114,1
Oqqoʻrgʻon tumani	4,9	110,3
Ohangaron tumani	4,8	111,1
Bekobod tumani	7,4	113,8
Boʻstonliq tumani	15,6	112,2
Boʻka tumani	4,7	110,8
Quy Chirchiq tumani	4,9	110,1
Zangiota tumani	13,4	115,9
Yuqori Chirchiq tumani	5,6	114,1
Qibray tumani	12,8	102,9
Parkent tumani	6,0	112,1
Piskent tumani	5,1	113,1
Oʻrta Chirchiq tumani	7,9	110,2
Chinoz tumani	6,2	102,8
Yangiyoʻl tumani	9,0	107,8
Toshkent tumani	7,6	112,5

2023- yilning yanvar-fevral oylarida aloqa va axborotlashtirish xizmatlarining yuqori oʻsishi Zangiota tumani (**15,9** %), Chirchiq shahar (**14,5** %), Yangiyoʻl shahar (**14,1** %) hamda Yuqori Chirchiq tumani (**14,1** %)da qayd etildi.


Ushbu xizmatlar hajmining nisbatan biroz oʻsishi Nurafshon shahrida kuzatildi – **0,9** %.

## Ta'lim sohasidagi xizmatlar (yanvar-fevral oylarida)

O'sish sur'ati,  
%da



Xizmatlar hajmi,  
mlrd. so'm

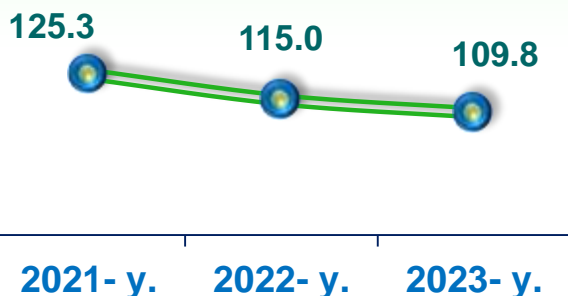


Ta'lim sohasidagi xizmatlar (2023- yil yanvar-fevral)	Hajm, mlrd. so'm	O'sish sur'ati, %da
Nurafshon shahar	2,1	97,0
Olmalik shahar	6,8	108,6
Angren shahar	6,8	108,4
Bekobod shahar	3,9	107,2
Ohangaron shahar	1,7	103,8
Chirchiq shahar	28,7	110,0
Yangiyo'l shahar	4,7	109,6
Oqqo'rg'on tumani	1,2	106,0
Ohangaron tumani	0,9	106,7
Bekobod tumani	1,6	109,4
Bo'stonliq tumani	2,4	107,8
Bo'ka tumani	1,5	106,5
Quyichirchiq tumani	1,8	105,8
Zangiota tumani	5,2	111,3
Yuqori Chirchiq tumani	2,9	109,6
Qibray tumani	6,1	66,6
Parkent tumani	2,9	107,7
Piskent tumani	1,0	108,7
O'rta Chirchiq tumani	1,2	105,9
Chinoz tumani	1,6	98,8
Yangiyo'l tumani	1,2	103,6
Toshkent tumani	3,3	108,1




## Sog'liqni saqlash sohasidagi xizmatlar (yanvar-fevral oylarida)

O'sish sur'ati,  
%da




Xizmatlar hajmi,  
mlrd. so'm



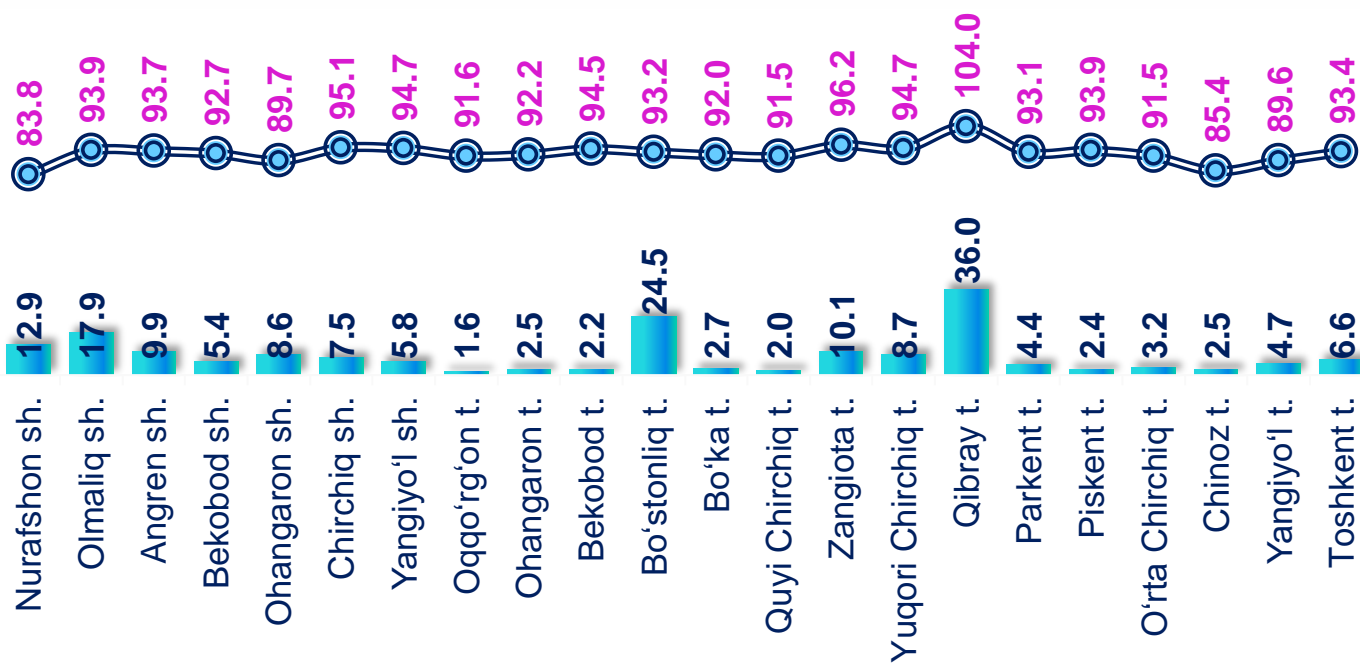
Sog'liqni saqlash sohasidagi xizmatlar (2023- yil yanvar-fevral)	Hajm, mlrd. so'm	O'sish sur'ati, %da
Nurafshon shahar	3,1	89,7
Olmaliq shahar	5,3	100,5
Angren shahar	3,9	100,3
Bekobod shahar	4,6	99,2
Ohangaron shahar	0,8	96,0
Chirchiq shahar	6,1	101,8
Yangiyo'l shahar	2,2	101,4
Oqqo'rg'on tumani	0,9	98,1
Ohangaron tumani	0,3	98,7
Bekobod tumani	0,8	101,2
Bo'stonliq tumani	18,0	99,7
Bo'ka tumani	0,5	98,5
Quyichirchiq tumani	0,4	97,9
Zangiota tumani	15,3	103,0
Yuqori Chirchiq tumani	1,9	101,4
Qibray tumani	6,8	102,6
Parkent tumani	0,7	99,7
Piskent tumani	0,3	100,5
O'rta Chirchiq tumani	3,7	98,0
Chinoz tumani	2,9	91,4
Yangiyo'l tumani	3,4	95,9
Toshkent tumani	20,8	100,0



Yashash va ovqatlanish bo'yicha xizmatlar (yanvar-fevral oylarida)



Yashash va ovqatlanish bo'yicha xizmatlar  
(2023- yil yanvar-fevral)



■ Hajm, mlrd. so'm    ○ O'sish sur'ati, %da





Hududlar bo'yicha ko'rsatilgan xizmatlarning asosiy ko'rsatkichlari (2023- yil yanvar-fevral)	Hajm, mlrd. so'm	O'sish sur'ati, %da
<b>Toshkent viloyati <sup>1)</sup></b>	<b>4 280,9</b>	<b>101,0</b>
<i>shaharlar:</i>		
Nurafshon	126,5	92,3
Olmaliq	308,3	103,4
Angren	291,5	103,2
Bekobod	206,5	102,1
Ohangaron	85,4	98,8
Chirchiq	358,5	104,7
Yangiyo'l	199,0	104,4
<i>tumanlar:</i>		
Oqqo'rg'on	114,7	100,9
Ohangaron	66,9	101,6
Bekobod	133,5	104,1
Bo'stonliq	296,1	102,6

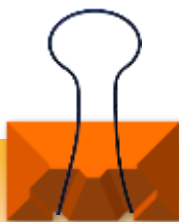
<sup>1)</sup> hududlar bo'yicha taqsimlanmagan hajmlarni inobatga olgan holda



Hududlar bo'yicha ko'rsatilgan xizmatlarning asosiy ko'rsatkichlari (2023- yil yanvar-fevral)	Hajm, mlrd. so'm	O'sish sur'ati, %da
Bo'ka	121,4	101,3
Quyichirchiq	92,0	100,7
Zangiota	423,0	106,0
Yuqorichirchiq	172,0	104,3
Qibray	339,4	88,5
Parkent	167,9	102,6
Piskent	70,3	103,4
O'rta Chirchiq	146,3	100,8
Chinoz	119,3	94,0
Yangiyo'l	204,4	98,6
Toshkent	238,0	102,9



Xizmat ko'rsatish sohasining rivojlanish darajasi aholining munosib turmush sifatini ta'minlash ko'rsatkichidir, chunki xizmatlar bozorining rivojlanishiga ta'sir qiluvchi omil bu – aholining real daromadlari va turmush darajasining o'sishi.

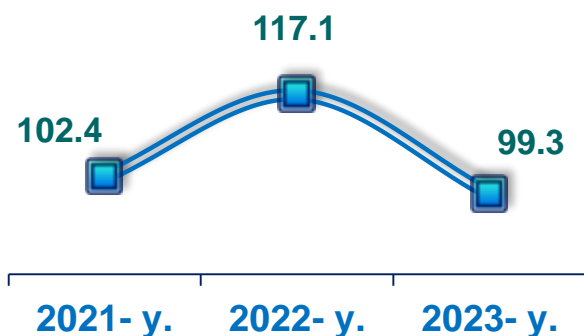


**Aholi jon boshiga  
ko'rsatilgan bozor  
xizmatlarining  
asosiy ko'rsatkichlari  
(yanvar-fevral oylarida)**

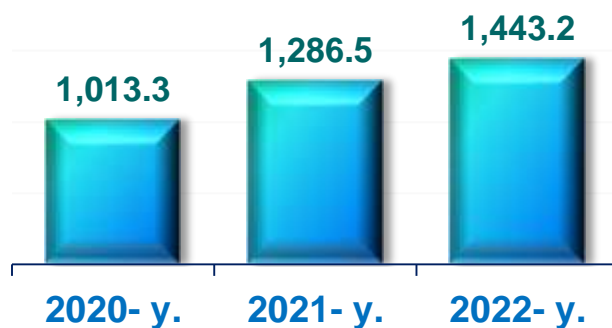
2023- yilning yanvar-fevral oylarida aholi jon boshiga ko'rsatilgan bozor xizmatlari hajmi **1 443,2** ming so'mga yetdi. 2022- yilning yanvar-fevral oylariga nisbatan o'sish sur'ati **99,3** %ni tashkil etdi.

**Taqqoslash uchun:** 2022- yilning yanvar-fevral oylarida aholi jon boshiga xizmatlar hajmi **1 286,5** ming so'mni tashkil etgan.

**O'sish sur'ati,  
%da**



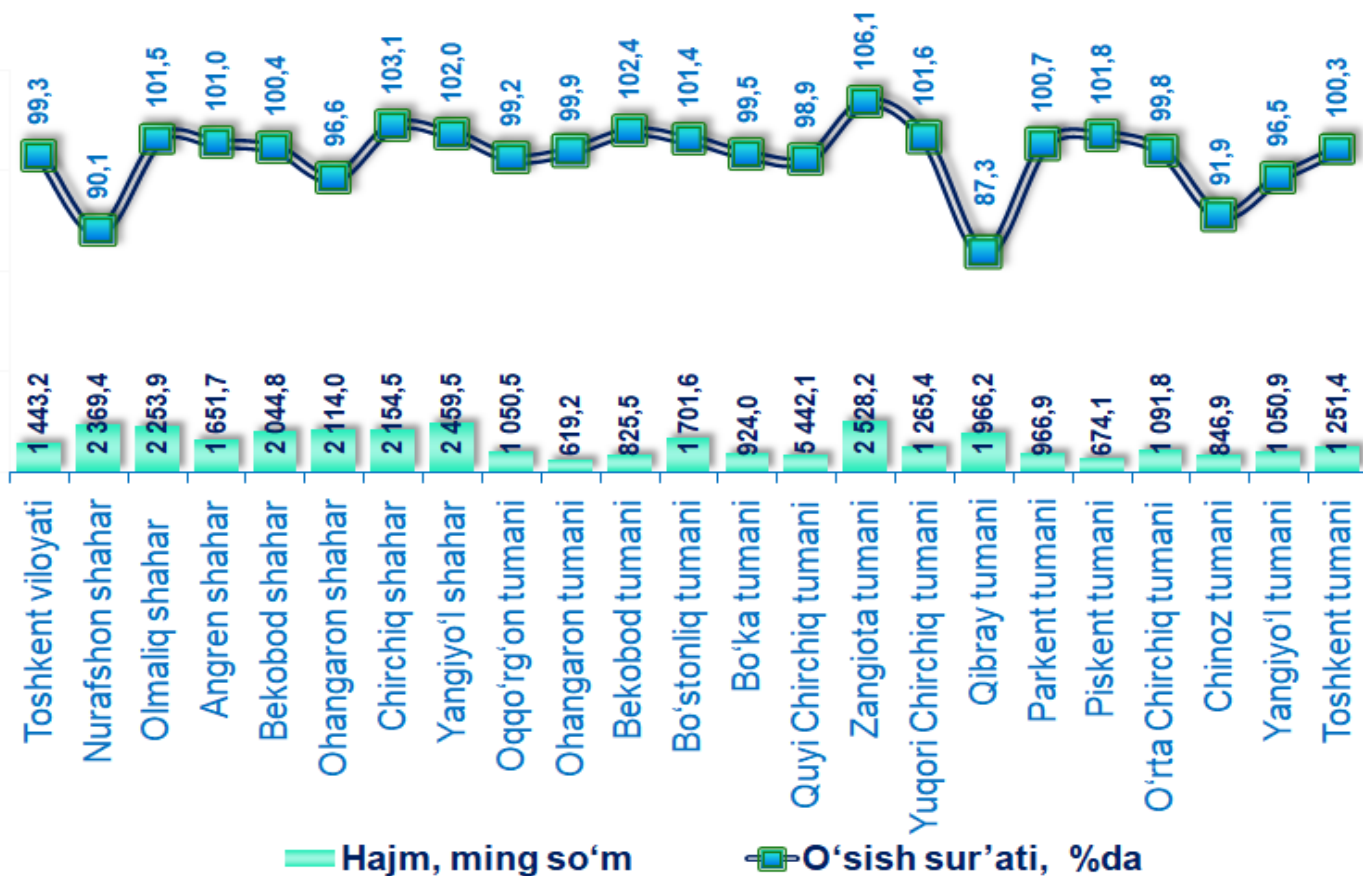
**Xizmatlar hajmi,  
mlrd. so'm**





2023- yilning yanvar-fevral oylarida hududlar bo'yicha bu ko'rsatkich Zangiota tumanida **2 528,2** ming so'mdan Ohangaron tumanida **619,2** ming so'mgachani tashkil etdi.

### Aholi jon boshiga ko'rsatilgan bozor xizmatlarining asosiy ko'rsatkichlari (2023- yil yanvar-fevral)







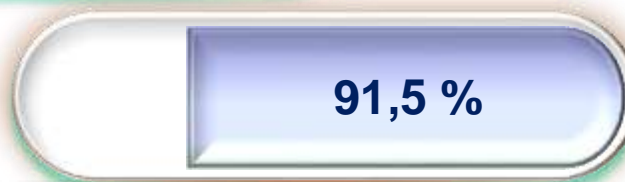
**2023- yilning 1- mart holatiga ko'ra, xizmatlar sohasida faoliyat ko'rsatayotgan korxonalar va tashkilotlarning iqtisodiy faoliyat turlari bo'yicha tarkibi, %da**  
*(fermer va dehqon xo'jaliklaridan tashqari)*

Xizmatlar sohasida faoliyat ko'rsatayotgan korxonalar va tashkilotlar soni

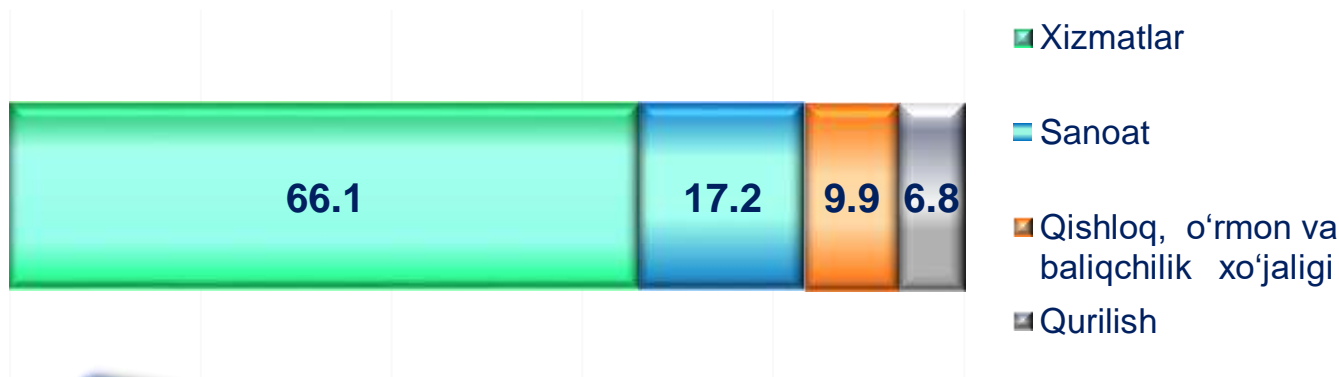


2022- yilning mos davriga nisbatan ular sonining kamayishi

2022- yilning mos davriga nisbatan o'sish sur'ati



**2023- yilning 1- mart holatiga ko'ra, faoliyat ko'rsatayotgan korxonalar va tashkilotlarning tarkibi**  
*(fermer va dehqon xo'jaliklaridan tashqari)*





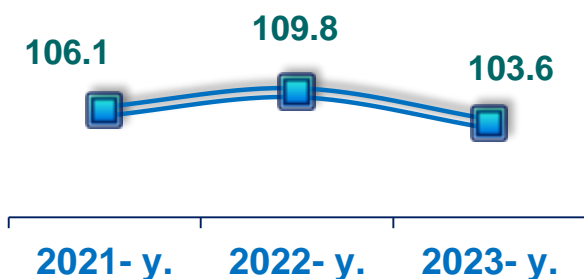
## 2023- yilning 1- mart holatiga ko'ra, xizmatlar sohasida faoliyat ko'rsatayotgan kichik tadbirkorlik subyektlari to'g'risida ma'lumot

(fermer va dehqon xo'jaliklaridan tashqari)

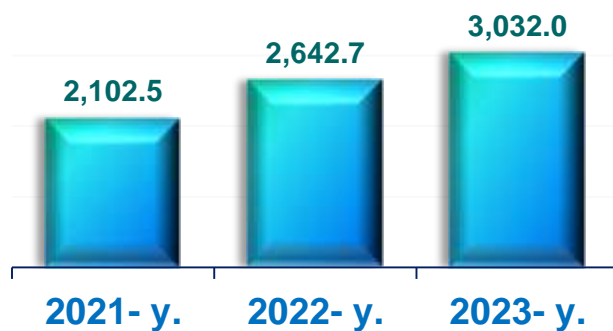


## Xizmat ko'rsatish sohasidagi kichik tadbirkorlik subyektlari (yanvar-fevral oylarida)

O'sish sur'atlari,  
%da



Xizmatlar hajmi,  
mlrd. so'm



Xizmatlar sohasi statistikasi bo'limi  
Tel.: 71-202-86-72